

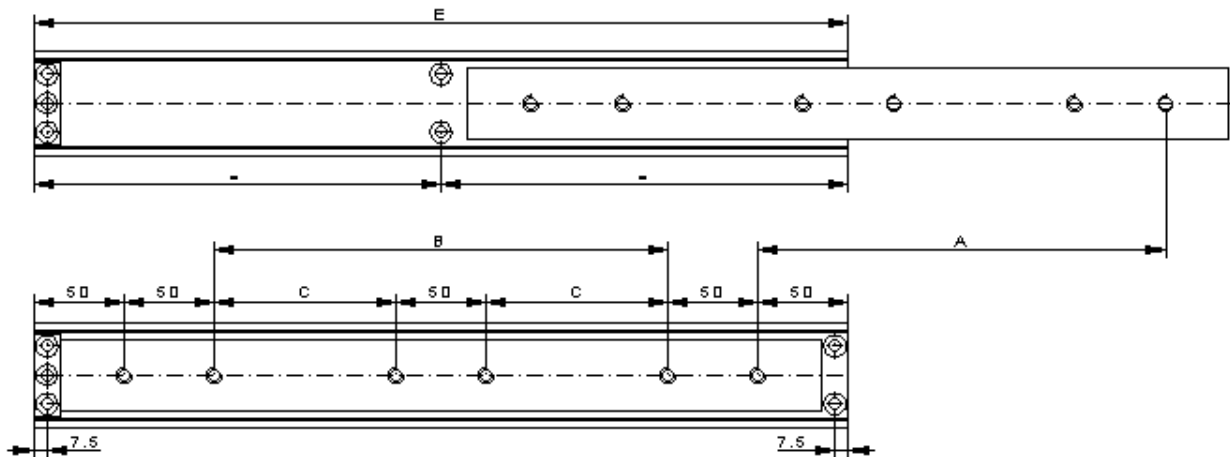
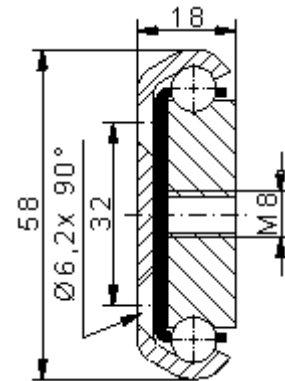
Teleskopschiene HG58T

Basistyp:

- Seitenmontage
- Teilauszug
- Stahl verzinkt
- Befestigungsbohrungen

Sonderanfertigungen:

- Sonderlängen
- Bohrungen / Lochabstände
- Anbauelemente
- Kombinationen



Einbaulänge	Länge			Lochbild		Gewicht	Auszugslänge	Belastung/Pair
	2	B	C	1	2			
E	2	B	C	1	2	Kg	A	Kg
300	270	100		4	4	2,12	180	220
350	320	150		4	4	2,47	230	230
400	370	200		4	4	2,82	260	240
450	420	250		4	4	3,18	310	250
500	470	300		4	4	3,53	340	245
550	520		150	6	6	3,88	370	240
600	570		175	6	6	4,24	400	235
650	620		200	6	6	4,6	430	230
700	670		225	6	6	4,95	460	220
750	720		250	6	6	5,3	490	210

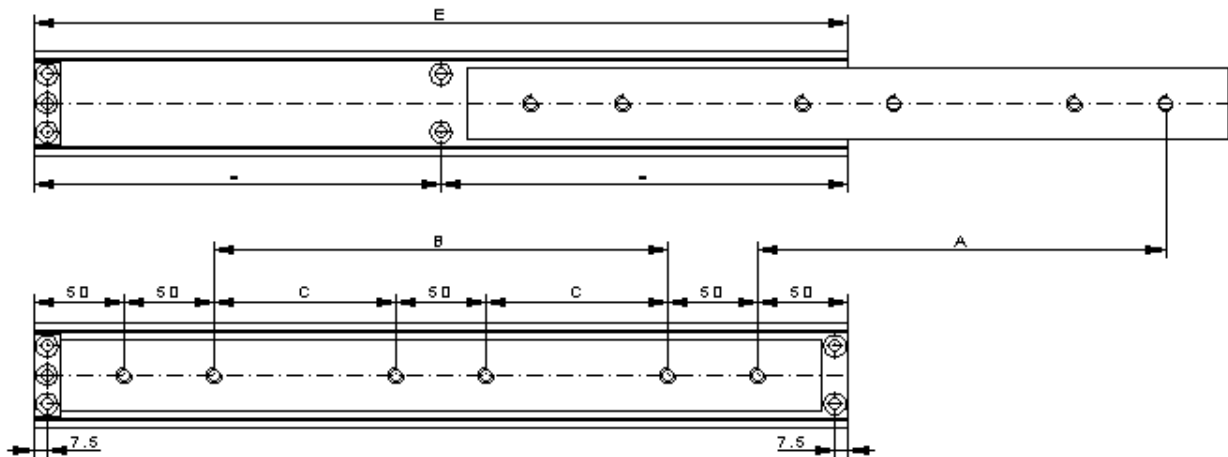
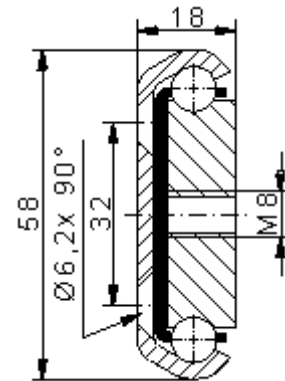
Teleskopschiene HG58T

Basistyp:

- Seitenmontage
- Teilauszug
- Stahl verzinkt
- Befestigungsbohrungen

Sonderanfertigungen:

- Sonderlängen
- Bohrungen / Lochabstände
- Anbauelemente
- Kombinationen



Einbaulänge	Länge			Lochbild		Gewicht	Auszugslänge	Belastung/Paar
	2	B	C	1	2			
E	2	B	C	1	2	Kg	A	Kg
800	770		275	6	6	5,65	520	200
850	820		300	6	6	6,0	570	190
900	870		325	6	6	6,36	600	180
950	920		350	6	6	6,71	630	170
1000	970		375	6	6	7,06	660	160
1100	1070		425	6	6	7,8	720	140
1200	1170		475	6	6	8,5	800	120
1300	1270		525	6	6	9,2	860	100
1400	1370		575	6	6	9,9	920	80
1500	1470		625	6	6	10,6	1000	60